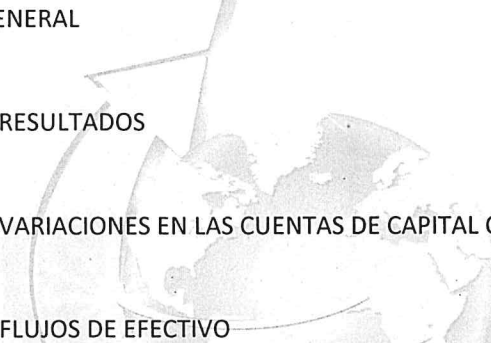


ACCION Y EVOLUCION, S.A DE C.V, S.F.P
CON NIVEL DE OPERACIONES I
11a NORTE PONIENTE COL. VISTA HERMOSA NUM 1147,CP 29030, TUXTLA GUTIERREZ, CHIAPAS.

ESTADOS FINANCIEROS
AL 31 DE DICIEMBRE DE 2025

INDICE

- 
- 1 BALANCE GENERAL
 - 2 ESTADO DE RESULTADOS
 - 3 ESTADO DE VARIACIONES EN LAS CUENTAS DE CAPITAL CONTABLE
 - 4 ESTADO DE FLUJOS DE EFECTIVO


Tuxtla Gutierrez, Chiapas a 30 de enero de 2026.


ACCION Y EVOLUCION, S.A. DE C.V, S.F.P
CON NIVEL DE OPERACIONES I
11a NORTE PONIENTE COL. VISTA HERMOSA NUM 1147, CP 29030, TUXTLA GUTIERREZ, CHIAPAS.
ESTADO DE RESULTADOS
DEL 01 DE ENERO AL 31 DE DICIEMBRE DE 2025
(Cifras en Miles de Pesos)

Ingresos por intereses	1
Gastos por intereses	237
Resultado por posición monetaria neto (margen financiero)	-
MARGEN FINANCIERO	- 236
Estimación preventiva para riesgos crediticios	15
MARGEN FINANCIERO AJUSTADO POR RIESGO CREDITICIO	- 251
Comisiones y tarifas cobradas	7
Comisiones y tarifas pagadas	5
Resultado por intermediación	-
Otros ingresos (egresos) de la operación	33
Gastos de administración y promoción	822
RESULTADO DE LA OPERACIÓN	- 1,038
Participación en el resultado de subsidiarias no consolidadas, asociadas y negocios en conjunto	-
RESULTADO ANTES DE IMPUESTOS A LA UTILIDAD	- 1,038
Impuestos a la utilidad causados	
Impuestos a la utilidad diferidos (netos)	
RESULTADO ANTES DE OPERACIONES DISCONTINUADAS	- 1,038
Operaciones discontinuadas	-
RESULTADO NETO.	- 1,038

" El saldo histórico del Capital Social al 31 de diciembre de 2025, es de 10.5 millones de pesos"

"El presente Estado de Resultados fue aprobado por el Consejo de Administración bajo la responsabilidad de los directivos que lo suscriben"


<http://www.emb.com.mx>
CP. Luis Antonio Monroy Gomez
Contador General


Lic. Carlos Aurelio Cervera Tirado
Presidente del Consejo de Administración

ACCION Y EVOLUCION, S.A DE C.V, S.F.P

NIVEL DE OPERACIONES I

11a NORTE PONIENTE COL. VISTA HERMOSA NUM 1147, CP 29030, TUXTLA GUTIERREZ, CHIAPAS.

ESTADO DE FLUJOS DE EFECTIVO

AL 31 DE DICIEMBRE DE 2025

(Cifras en Miles de Pesos)

Resultado neto	- 1,038
Ajustes por partidas que no implican flujo de efectivo:	
Pérdidas por deterioro o efecto por reversión del deterioro asociados a actividades de inversión	
Depreciaciones de propiedades, mobiliario y equipo	- 458
Amortizaciones de activos intangibles	-
Estimación Preventiva para Riesgos Crediticios	- 50
Ganancia por Valuación de Pasivos Laborables	-
Provisiones	-
Impuestos a la utilidad causados y diferidos	-
Participación en el resultado de subsidiarias no consolidadas, asociadas y negocios conjuntos	-
Operaciones discontinuadas	-
Suma	- 1,546
Actividades de operación	
Cambio en inversiones en valores	-
Cambio en deudores por reporto	-
Cambio en cartera de crédito (neto)	3,329
Cambio en bienes adjudicados (neto)	-
Cambio en otros activos operativos (neto)	-
Cambio en captación tradicional	- 4,028
Cambio en préstamos bancarios y de otros organismos	-
Cambio en colaterales vendidos	-
Cambio en obligaciones subordinadas con características de pasivo	-
Cambio en otros pasivos operativos	-
Cartera Castigada	-
Cobros de impuestos a la utilidad (devoluciones)	-
Pagos de impuestos a la utilidad	-
Flujos netos de efectivo de actividades de operación	- 2,245
Actividades de inversión	
Cobros por disposición de propiedades, mobiliario y equipo	-
Pagos por adquisición de propiedades, mobiliario y equipo	2,460
Cobros por disposición de subsidiarias, asociadas y acuerdos con control conjunto	-
Pagos por adquisición de subsidiarias, asociadas y acuerdos con control conjunto	-
Cobros por disposición de otras inversiones permanentes	-
Pagos por adquisición de otras inversiones permanentes	-
Cobros de dividendos en efectivo	-
Pagos por adquisición de activos intangibles	14
Cobros por disposición de activos de larga duración disponibles para la venta	-
Cobros por disposición de otros activos de larga duración	-
Pagos por adquisición de otros activos de larga duración	-
Disminución o aumento de otras cuentas por cobrar	173
Flujos netos de efectivo de actividades de inversión	2,647
Actividades de financiamiento	
Aportaciones para futuros aumentos de capital	-
Pagos por reembolsos de capital social	-
Pagos de dividendos en efectivo y equivalentes de efectivo	-
Pagos asociados a la recompra de acciones propias	-
Cobros por la emisión de obligaciones subordinadas con características de capital	-
Ajustes por acumulación de ejercicios anteriores	- 1,827
Disminución o aumento de otras cuentas por pagar	207
Flujos netos de efectivo de actividades de financiamiento	- 1,619
Incremento o disminución neta de efectivo y equivalentes de efectivo	- 1,216
Efectos por cambios en el valor del efectivo y equivalentes de efectivo	1,367
Efectivo y equivalentes de efectivo al final del periodo	151

"El presente estado de flujo de efectivo se formuló de conformidad con los Criterios de Contabilidad para Sociedades Financieras Populares, Sociedades Financieras Comunitarias y Organismos de Integración Financiera Rural, emitidos por la Comisión Nacional Bancaria y de Valores con fundamento en lo dispuesto por los artículos 117, 118 y 119 Bis 4 de la Ley de Ahorro y Crédito Popular, de observancia general y obligatoria, aplicados de manera consistente, encontrándose reflejadas todas las entradas de efectivo y salidas de efectivo derivadas de las operaciones efectuadas por la Sociedad Financiera Popular durante el período arriba mencionado, las cuales se realizaron y valoraron con apego a sanas prácticas financieras y a las disposiciones legales y administrativas aplicables"

"El presente estado de flujo de efectivo fue aprobado por el Consejo de Administración, bajo la responsabilidad de los directivos que lo suscriben"

ACCION Y EVOLUCION, S.A. DE C.V. S.F.P.
 NIVEL DE OPERACION I
 11a NORTE PONIENTE COL. VISTA HERMOSA NUM 1147, CP. 29030, TUXTLA GUTIERREZ, CHIAPAS.
 ESTADO DE VARIACIONES EN EL CAPITAL CONTABLE AL 31 DE DICIEMBRE DE 2025
 (Cifras en Miles de Pesos)

Concepto	Capital contribuido					Capital Ganado					Resultado neto	Total capital contable	
	Aportaciones para futuros aumentos de capital formalizadas por su órgano de gobierno	Prima en venta de acciones	Obligaciones subordinadas en circulación	Donativos	Efecto por incorporación al régimen de entidades de ahorro y crédito popular	Fondo de reserva	Resultado de ejercicios anteriores	Resultado por valuación de títulos disponibles para la venta	Resultado por tenencia de activos no monetarios	Ajustes por obligación de salarios al retiro			
Saldo al 31 de Diciembre de 2016	10,000	26,650	0	0	73	22	-12,551	0	0	0	0	-5,064	19,130
MOVIMIENTOS INHERENTES A LAS DECISIONES DE LOS ACCIONISTAS													
Aportaciones o reembolsos de capital		13,688						0					13,688
Capitalización de utilidades													0
Constitución de reservas													0
Traspaso del resultado neto a resultado de ejercicios anteriores								-5,064				5,064	0
Pago de Dividendos													0
Total	10,000	40,338	0	0	73	22	-17,615	0	0	0	0	0	32,818
MOVIMIENTOS INHERENTES AL RECONOCIMIENTO DE LA UTILIDAD INTEGRAL													
Utilidad Integral													0
- Resultado neto		0											-31,081
- Resultado por valuación de títulos disponibles para la venta													0
- Resultado por tenencia de activos no monetarios													0
Total	0	0	0	0	0	0	0	0	0	0	0	0	-31,081
Saldo al 31 de Diciembre de 2017	10,000	40,338	0	0	73	22	-17,615	0	0	0	0	-31,081	1,737
MOVIMIENTOS INHERENTES A LAS DECISIONES DE LOS ACCIONISTAS													
Ajuste a resultados de ejercicios anteriores por auditoría CNBV													-396
Capitalización de utilidades													0
Constitución de reservas													0
Traspaso del resultado neto a resultado de ejercicios anteriores													0
Aportaciones o reembolsos de capital		40,921											40,921
Total	10,000	81,259	0	0	73	22	-49,092	0	0	0	0	31,081	42,262

ACCION Y EVOLUCION, S.A. DE C.V. S.F.P.
NIVEL DE OPERACION
11a NORTE PONIENTE COL. VISTA HERMOSA NUM 1147, CP. 29030, TUXTLA, GUTIERREZ, CHIAPAS.
ESTADO DE VARIACIONES EN EL CAPITAL CONTABLE AL 31 DE DICIEMBRE DE 2025
(Cifras en Miles de Pesos)

Concepto	Capital contribuido						Capital Ganado					Total capital contable	
	Capital Social	Aportaciones para futuros aumentos de capital formalizadas por su órgano de gobierno	Prima en venta de acciones	Obligaciones subordinadas en circulación	Donativos	Efecto por incorporación al régimen de entidades de ahorro y crédito popular	Fondo de reserva	Resultado de ejercicios anteriores	Resultado de valoración de títulos disponibles para la venta	Resultado por tenencia de activos no monetarios	Ajustes por obligaciones laborales al retiro		Resultado neto
MOVIMIENTOS INHERENTES AL RECONOCIMIENTO DE LA UTILIDAD INTEGRAL													
Utilidad Integral													0
- Resultado neto													-22,708
- Resultado por valuación de títulos disponibles para la venta													0
- Resultado por tenencia de activos no monetarios													0
Total	0	0	0	0	0	0	0	0	0	0	0	0	-22,708
Saldo al 31 de Diciembre de 2018	10,000	81,259	0	0	0	73	22	-49,092	0	0	0	-22,708	19,554
MOVIMIENTOS INHERENTES A LAS DECISIONES DE LOS ACCIONISTAS													
Ajuste a resultados de ejercicios anteriores por auditoría													0
CNBV		-59,571							67,845				8,274
Capitalización de utilidades													0
Constitución de reservas													0
Traspaso del resultado neto a resultado de ejercicios anteriores												22,708	0
Aportaciones o reembolsos de capital		1,900											1,900
Total	10,000	23,588	0	0	0	73	22	-3,954	0	0	0	0	29,728
MOVIMIENTOS INHERENTES AL RECONOCIMIENTO DE LA UTILIDAD INTEGRAL													
Utilidad Integral													0
- Resultado neto													-23,348
- Resultado por valuación de títulos disponibles para la venta													0
- Resultado por tenencia de activos no monetarios													0
Total	0	0	0	0	0	0	0	0	0	0	0	0	-23,348
Saldo al 31 de Diciembre de 2019	10,000	23,588	0	0	0	73	22	-3,954	0	0	0	-23,348	6,380
MOVIMIENTOS INHERENTES A LAS DECISIONES DE LOS ACCIONISTAS													
Ajuste a resultados de ejercicios anteriores por auditoría													0
CNBV										0			0
Capitalización de utilidades							45						45
Constitución de reservas													0
Traspaso del resultado neto a resultado de ejercicios anteriores												23,348	0
Aportaciones o reembolsos de capital		5,929											5,929
Total	10,000	29,516	0	0	0	73	67	-27,302	0	0	0	0	12,354

ACCION Y EVOLUCION, S.A. DE C.V. S.F.P.

NIVEL DE OPERACIÓN I

11a NORTE PONIENTE COL. VISTA HERMOSA NUM 1147, CP. 29030, TUXTLA GUTIERREZ, CHIAPAS.
 ESTADO DE VARIACIONES EN EL CAPITAL CONTABLE AL 31 DE DICIEMBRE DE 2025
 (Cifras en Miles de Pesos)

Concepto	Capital contribuido					Capital Ganado					Resultado neto	Total capital contable	
	Capital Social	Aportaciones para futuros aumentos de capital formalizadas por su órgano de gobierno	Prima en venta de acciones	Obligaciones subordinadas en circulación	Donativos	Efecto por incorporación al régimen de entidades de ahorro y crédito popular	Fondo de reserva	Resultado de ejercicios anteriores	Resultado de títulos disponibles para la venta	Resultado por tenencia de activos no monetarios			Ajustes por obligaciones laborales al retiro
MOVIMIENTOS INHERENTES AL RECONOCIMIENTO DE UTILIDAD INTEGRAL													
Utilidad Integral													0
- Resultado neto													259
- Resultado por valuación de títulos disponibles para la venta													0
- Resultado por tenencia de activos no monetarios													0
Total	10,000	0	0	0	0	0	0	0	0	0	0	0	259
Saldo al 31 de Diciembre de 2020	10,000	29,516	0	0	0	73	67	-27,302	0	0	0	0	12,613
MOVIMIENTOS INHERENTES A LAS DECISIONES DE LOS ACCIONISTAS													
Ajuste a resultados de ejercicios anteriores por auditoría													0
CNBV													0
Capitalización de utilidades													0
Constitución de reservas													0
Traspaso del resultado neto a resultado de ejercicios anteriores									0				0
Total	500	3,400					67	-27,302	0	0	0	0	3,900
Total	10,500	32,916	0	0	0	73	67	-27,302	0	0	0	0	16,513
MOVIMIENTOS INHERENTES AL RECONOCIMIENTO DE UTILIDAD INTEGRAL													
Utilidad Integral													0
- Resultado neto													-5,308
- Resultado por valuación de títulos disponibles para la venta													0
- Resultado por tenencia de activos no monetarios													0
Total	0	0	0	0	0	0	0	0	0	0	0	0	-5,308
Saldo al 31 de Diciembre de 2021	10,500	32,916	0	0	0	73	67	-27,302	0	0	0	0	11,205
MOVIMIENTOS INHERENTES A LAS DECISIONES DE LOS ACCIONISTAS													
Ajuste a resultados de ejercicios anteriores por auditoría													0
CNBV													0
Capitalización de utilidades													0
Constitución de reservas													0
Traspaso del resultado neto a resultado de ejercicios anteriores													0
Total	0	0	0	0	0	0	0	-5,049	0	0	0	0	5,049
Total	10,500	36,016	0	0	0	73	67	-32,351	0	0	0	0	14,305
Total	10,500	36,016	0	0	0	73	67	-32,351	0	0	0	0	14,305
MOVIMIENTOS INHERENTES AL RECONOCIMIENTO DE LA UTILIDAD INTEGRAL													
Utilidad Integral													0
- Resultado neto													-2,027

ACCION Y EVOLUCION, S.A. DE C.V. S.F.P.
NIVEL DE OPERACION I
11a NORTE PONIENTE COL. VISTA HERMOSA NUM 1147/CP 29030, TUXTLA GUTIERREZ, CHIAPAS.
ESTADO DE VARIACIONES EN EL CAPITAL CONTABLE AL 31 DE DICIEMBRE DE 2025
(Cifras en Miles de Pesos)

Concepto	Capital contribuido						Capital Ganado				Total capital contable	
	Capital Social	Aportaciones para futuros aumentos de capital formalizadas por su órgano de gobierno	Prima en venta de acciones	Obligaciones subordinadas en circulación	Donativos	Efecto por incorporación al régimen de entidades de ahorro y crédito popular	Fondo de reserva	Resultado de ejercicios anteriores	Resultado por valuación de títulos disponibles para la venta	Resultado por tenencia de activos no monetarios		Ajustes por obligaciones laborales al retiro
- Resultado por valuación de títulos disponibles para la venta												
- Resultado por tenencia de activos no monetarios												
Total	0	0	0	0	0	0	0	0	0	0	0	-2,027
Saldo al 31 de Diciembre de 2022	10,500	36,016	0	0	0	73	67	-32,351	0	0	0	-2,027
MOVIMIENTOS INHERENTES A LAS DECISIONES DE LOS ACCIONISTAS												
Ajuste a resultados de ejercicios anteriores por auditoría CNBV												
Capitalización de utilidades												
Constitución de reservas												
Traspaso del resultado neto a resultado de ejercicios anteriores												2,027
Total	0	2,900	0	0	0	73	67	-34,378	0	0	0	0
MOVIMIENTOS INHERENTES AL RECONOCIMIENTO DE LA UTILIDAD INTEGRAL												
Utilidad Integral												
- Resultado neto												-657
- Resultado por valuación de títulos disponibles para la venta												
- Resultado por tenencia de activos no monetarios												
Total	0	0	0	0	0	0	0	0	0	0	0	-657
Saldo al 31 de Diciembre de 2023	10,500	38,916	0	0	0	73	67	-34,378	0	0	0	-657
MOVIMIENTOS INHERENTES A LAS DECISIONES DE LOS ACCIONISTAS												
Ajuste a resultados de ejercicios anteriores por auditoría CNBV												
Capitalización de utilidades												
Constitución de reservas												
Traspaso del resultado neto a resultado de ejercicios anteriores												657
Aportaciones o reembolsos de capital												
Total	0	0	0	0	0	73	67	-35,035	0	0	0	0
MOVIMIENTOS INHERENTES AL RECONOCIMIENTO DE LA UTILIDAD INTEGRAL												
Utilidad Integral												
- Resultado neto												-382
Total	10,500	38,916	0	0	0	73	67	-35,035	0	0	0	14,521
MOVIMIENTOS INHERENTES AL RECONOCIMIENTO DE LA UTILIDAD INTEGRAL												
Utilidad Integral												
- Resultado neto												-382

ACCION Y EVOLUCION, S.A. DE C.V. S.F.P.
NIVEL DE OPERACIÓN I
11a NORTE PONIENTE COL. VISTA HERMOSA NUM 1147 CP. 29030, TUXTLA GUTIERREZ, CHIAPAS.
ESTADO DE VARIACIONES EN EL CAPITAL CONTABLE AL 31 DE DICIEMBRE DE 2025
(Cifras en Miles de Pesos)

Concepto	Capital contribuido						Capital Ganado				Total capital contable	
	Aportaciones para futuros aumentos de capital formalizadas por su órgano de gobierno	Prima en venta de acciones	Obligaciones subordinadas en circulación	Donativos	Efecto por incorporación al régimen de entidades de ahorro y crédito popular	Fondo de reserva	Resultado de ejercicios anteriores	Resultado de títulos disponibles para la venta	Resultado por tenencia de activos no monetarios	Ajustes por obligaciones laborales al retiro		Resultado neto
- Resultado por valuación de títulos disponibles para la venta	0	0	0	0	0	0	0	0	0	0	0	0
- Resultado por tenencia de activos no monetarios	0	0	0	0	0	0	0	0	0	0	0	-382
Total	0	0	0	0	0	0	0	0	0	0	0	-382
Saldo al 31 de Diciembre de 2024	10,500	38,916	0	0	0	73	67	-35,035	0	0	0	14,139
MOVIMIENTOS INHERENTES A LAS DECISIONES DE LOS ACCIONISTAS												
Ajuste a resultados de ejercicios anteriores por auditoría CNBV	0	0	0	0	0	0	0	0	0	0	0	0
Capitalización de utilidades	0	0	0	0	0	0	0	0	0	0	0	0
Constitución de reservas	0	0	0	0	0	0	0	0	0	0	0	0
Traspaso del resultado neto a resultado de ejercicios anteriores	0	0	0	0	0	0	0	-382	0	0	382	0
Total	0	0	0	0	0	73	67	-35,417	0	0	0	14,139
MOVIMIENTOS INHERENTES AL RECONOCIMIENTO DE LA UTILIDAD INTEGRAL												
Utilidad Integral	0	0	0	0	0	0	0	0	0	0	0	0
- Resultado neto	0	0	0	0	0	0	0	-1,456	0	0	-1,038	-1,038
Ajuste a resultados de ejercicios anteriores por auditoría CNBV	0	0	0	0	0	0	0	0	0	0	0	0
- Resultado por valuación de títulos disponibles para la venta	0	0	0	0	0	0	0	0	0	0	0	0
- Resultado por tenencia de activos no monetarios	0	0	0	0	0	0	0	-1,456	0	0	0	-1,038
Total	0	0	0	0	0	73	67	-36,873	0	0	0	-1,038
Saldo al 31 de diciembre de 2025	10,500	38,916	0	0	0	73	67	-36,873	0	0	0	11,645

El presente estado de variaciones en el capital contable fue aprobado por el Consejo de Administración bajo la responsabilidad de los directivos que lo suscriben.
 "El presente estado de variaciones en el capital contable, se formuló de conformidad con los Criterios de Contabilidad para Sociedades Financieras Populares, Sociedades Financieras Comunitarias y Organismos de Integración Financiera Rural, emitidos por la Comisión Nacional Bancaria y de Valores con fundamento en lo dispuesto por el artículo 117, 118 y 119 Bis 4 de la Ley de Ahorro y Crédito Popular, de observancia general y obligatoria, aplicados de manera consistente, encontrándose reflejados todos los movimientos en las cuentas del capital contable derivados de las operaciones efectuadas por la Sociedad Financiera Popular durante el periodo arriba mencionado, las cuales se realizaron y valoraron con apego a sanas prácticas financieras y a las disposiciones legales y administrativas aplicables."

http://www.cnbv.gob.mx

Las firmas de los señores que se acompañan, forman parte de este estado financiero.
 Lic. Carlos Aurelio Cervera Tirado
 Presidente del Consejo de Administración
 CP. Luis Antonio Arroyo Guzmán
 Contador General

1.- NATURALEZA Y ACTIVIDAD DE LA INSTITUCION

Constitución y Autorización

La Sociedad fue constituida el 08 de noviembre de 2005, bajo la modalidad jurídica de sociedad anónima de capital variable; posteriormente el 17 de septiembre de 2008 obtuvo de parte de la Comisión Nacional Bancaria y de Valores (CNBV), autorización para organizarse y operar como Sociedad Financiera Popular (SOFIPO), para ella, en Asamblea General Extraordinaria de accionistas, celebrada el día 3 de diciembre del mismo año, se acordó su transformación de S.A de C.V a S.A. de C.V. S.F.P., modificando los estatutos sociales en lo procedente. Asimismo, la CNBV y la Sociedad confirma que el inicio de operaciones ocurre el día 08 de febrero de 2010.

Objeto Social

Acción y Evolución, S.A de C.V., Sociedad Financiera Popular, es una entidad de Ahorro y Crédito Popular autorizada por la Comisión Nacional Bancaria y de Valores (CNBV), para operar como una Sociedad Financiera Popular Nivel I, siendo su objeto principal el prestar servicios de ahorro a través de depósitos de exigibilidad inmediata y depósitos a plazo, así como otorgar créditos al consumo, comercial y vivienda, en los términos de la Ley de Ahorro y Crédito Popular (LAyCP), reglas y disposiciones de carácter general que al efecto emitan la Secretaria de Hacienda y Crédito Público (SCHP) y la CNBV.

De acuerdo con lo indicado en sus estatutos sociales y las disposiciones legales correspondientes, la Sociedad tiene como objeto social:

- a) El ahorro y crédito; facilitar a sus miembros el acceso al crédito, apoyar el financiamiento de micro, pequeñas y medianas empresas y, en general, propiciar la solidaridad, la superación económica y social, y el bienestar de sus miembros y de las comunidades en que opera, sobre bases educativas, formativas y del esfuerzo individual y colectivo.
- b) Recibir depósitos a la vista, de ahorro, a plazo y retirables en días preestablecidos.
- c) Constituir depósitos a la vista o a plazo en instituciones financieras de crédito.
- d) Otorgar préstamos o créditos a corto plazo a sus socios o clientes.
- e) Invertir sus excedentes en efectivo, directamente o a través de reportos, en valores gubernamentales. Pagares con Rendimiento Liquidable al Vencimiento, suscritos

por instituciones de crédito y en sociedades de inversión cuyos activos objeto de inversión sean únicamente los valores antes mencionados.

- f) Realizar operaciones a que se refiere los artículos 36 y 36 bis 1 y 36 Bis 2 de la Ley de ahorro y crédito popular, con nivel de operaciones 1, por contar con activos totales iguales o inferiores a 15 millones de unidades de inversión (UDIS), equivalente a \$80.72 millones de pesos, de 31 de diciembre de 2015. De conformidad con el nivel de operaciones autorizado por la CNBV y sujetándose a las Disposiciones de carácter general aplicables a las entidades de ahorro y crédito popular, organismo de integración, sociedades financieras comunitarias y organismos de integración financiera rural (las Disposiciones) emitidas por la misma CNBV.

De acuerdo a lo mencionado en el artículo 9 de la LAyCP, la sociedad está afiliada a la FINE Servicios, S.C., quien está autorizada para ejercer de manera auxiliar la supervisión de las Sociedades Financieras Populares.

Marco Normativo

La sociedad cuenta con la Autorización de la Comisión Nacional Bancaria y de Valores (CNBV) para operar como Sociedad Financiera Popular (SOFIPO), por lo tanto, su normatividad aplicable es la siguiente:

- Ley de Ahorro y Crédito Popular
- Disposiciones de carácter general aplicables a las entidades de ahorro y crédito popular, organismo de integración, sociedades financieras comunitarias y organismos de integración financiera rural, a que se refiere la ley de ahorro y crédito popular.
- Ley General de Sociedades Mercantiles
- Reglamento de Supervisión de la Comisión Nacional Bancaria y de Valores (CNBV)
- Ley de la Comisión Nacional Bancaria y de Valores (CNBV)
- Ley para Regular las Sociedades de Información Crediticia
- Reglas Generales a que se refiere la Ley de Transparencia y de Fomento a la Competencia en el Crédito Garantizado que emite la Secretaria de Hacienda y Crédito Público (SHCP)
- Ley para la Transparencia y Ordenamiento de los Servicios Financieros
- Ley de Protección y Defensa al Usuario de Servicios Financieros
- Código de Comercio
- Código Civil Federal
- Ley General de Títulos y Operaciones de Crédito

- Disposiciones de Carácter General a que se refiere el artículo 124 de la Ley de Ahorro y Crédito Popular

Lineamientos Operativos

Los principales aspectos regulatorios requieren que la Sociedad mantenga un índice mínimo de capitalización en relación con los riesgos de mercado y de crédito de sus operaciones, así como el establecimiento de límites de capital pagado y reservas de capital.

Reestructura Corporativa

En el ejercicio 2014 la Sociedad entro en un proceso de reestructura corporativa, administrativa y operativa, realizando movimientos que tuvieron repercusión en la estructura del capital social de la Sociedad y en su estructura corporativa; ante ello, se realizaron diversas gestiones para lograr que las autoridades correspondientes autorizaran los cambios, tal como lo requieren las disposiciones legales vigentes que le son aplicables a la Sociedad, autorización que no se obtuvo y considerando la negativa ficta de la autoridad, la Sociedad procedió a restituir las cifras a su nivel original.

En razón de lo anterior, según acta de asamblea general extraordinaria de accionistas celebrada el 31 de diciembre de 2016 se acuerda, entre otras cosas, Revocación del Tercer Punto de la Orden del Día, de la Asamblea General Extraordinaria Celebrada el 14 de agosto del año 2014, punto que a la letra dice:

“ACUERDO: se aprueba la reducción del capital social registrado contablemente el día 31 de enero de 2014, por la cantidad de \$8,977,368.00 (Ocho millones novecientos setenta y seis mil trescientos sesenta y ocho pesos 00/100M.N.), toda vez que a la fecha se verificaron perdidas por dicha cantidad sin efectuar reembolso alguno para los accionistas” ...

Por lo mismo, en la asamblea extraordinaria de accionistas del 31 de diciembre de 2016 se emite:

“**TERCER ACUERDO.** - Al revocarse el acuerdo que disminuye el capital social, por unanimidad de votos de los accionistas presentes aprueban la revocación del movimiento contables realizado el 31 de enero de 2014, relativo a disminuir el capital social para pagar las pérdidas acumuladas de \$8,977,368.00 (Ocho millones novecientos setenta y seis mil trescientos sesenta y ocho pesos 00/100 M.M.), por lo cual en los estados financieros al 31 de diciembre de 2016 deberá incluirse un ajuste contable que muestre las cifras originales del capital social en \$10,000.000.00 (Diez millones de pesos 00/100 M.N.), y las pérdidas acumuladas por \$8,977,3668.00 (Ocho millones novecientos setenta y seis mil trescientos sesenta y ocho pesos 00/100 M.N.), para hacerlos comparables con las cifras presentadas en el estado financieros al 31 de diciembre de 2013”.

En atención a lo anterior, los estados financieros al 31 de diciembre de 2016 ya incluyen esta corrección y por lo tanto también los del 31 de octubre de 2017, por lo cual ya son comparables.

2.-BASES DE PREPARACION

a) Presentación de los estados financieros

Los estados financieros adjuntos son presentados de conformidad con la normatividad en materia contable que regula la Comisión Nacional Bancaria y de Valores (CNBV). Esta Comisión, a través de las disposiciones de carácter general aplicables a las entidades de ahorro y crédito popular, organismo de integración, sociedades financieras comunitarias y organismos de integración financiera rural, publicadas en el diario oficial de la federación el 18 de diciembre de 2006, actualizadas con las modificaciones publicadas en el propio Diario el 18 de enero y 11 de agosto de 2008, 16 de diciembre de 2010, 18 de diciembre del 2012, 12 de enero, 06 de febrero, 02 de abril, 22 de septiembre, 29 de octubre de 2015, 07 de enero, 02 de febrero, 22 de abril, 11 de julio, 28 de septiembre y 27 de diciembre de 2016, 10 de marzo, 31 de mayo, 24 de julio y 06 de octubre de 2017, 23 y 26 de enero, 26 de abril, 16 de octubre y 15 de noviembre de 2018, 01 de octubre, 4 y 25 de noviembre de 2019, 09 de noviembre de 2020, 06 de julio, 15 de diciembre de 2021, y 02 de diciembre de 2022 respectivamente, los criterios contables a los que deben sujetarse las Sociedades Financieras Populares, modificados mediante diversas resoluciones publicadas en el mismo diario. Para este efecto se establece que, la contabilidad de las Sociedades Financieras Populares se ajustara a la estructura básica que, para la aplicación de las Normas de Información Financiera (NIF), definió el Consejo Mexicano para la investigación y Desarrollo de las Normas de Información Financiera, A.C. (CNIF), en la "NIF A-1 Estructura de las normas de información financiera".

En tal virtud, las Sociedades Financieras Populares consideraran en primera instancia las normas contenidas en la Serie NIF A "Marco Conceptual", así como lo establecido en el criterio A-3 "Aplicación supletoria a los criterios de contabilidad".

De tal forma que las Sociedades Financieras Populares observaran los lineamientos contables de las NIF's, excepto cuando a juicio de la Comisión Nacional Bancaria y de Valores (CNBV) sea necesario aplicar una normatividad o un criterio contable específico, tomando en consideración que las Sociedades Financieras Populares realizan operaciones especializadas.

La normatividad de la CNBV a que se refiere el párrafo anterior, será solo a nivel de normas particulares de registros, valuación, presentación y en su caso revelación, aplicables a rubros específicos dentro de los estados financieros de las Sociedades Financieras Populares, así como de las aplicables a su elaboración.

No procederá la aplicación de normas particulares, ni del concepto de supletoriedad, en el caso de operaciones que por legislación expresa no están permitidas o estén prohibidas, o bien, no estén expresamente autorizadas a las Sociedades Financieras Populares.

A continuación, se describe las políticas y prácticas contables más importantes aplicadas por la Administración de la Sociedad en la preparación de sus Estados Financieros.

Las disposiciones de la CNBV, relativas a la preparación de los estados financieros, establecen que las cifras deben presentarse en miles de pesos. Consecuentemente, en algunos rubros de los estados financieros, los registros contables de la Sociedad muestran partida con saldos menores a la unidad (mil pesos), motivo por el cual no se presentan esos rubros.

b) Reconocimiento de los efectos de la inflación en los estados financieros.

A partir del 15 de enero de 2008, entro en vigor la Norma de la Información Financiera B-10 denominada "Efectos de la inflación". La NIF señala el ambiente económico en el que debe operar una entidad, el cual puede ser: inflacionario o no inflacionario.

Ambiente económico inflacionario

Para efectos de esta norma, se considera que el efecto es inflacionario cuando la inflación acumulada de los tres ejercicios anuales anteriores es igual o superior al 26% y, además, de acuerdo con los pronósticos económicos de los organismos oficiales, se espera una tendencia en ese mismo sentido.

Ambiente económico no inflacionario

Para efectos de esta norma, se considera que el entorno económico es no inflacionario, cuando la inflación acumulada de los tres ejercicios anuales anteriores es menor al 26% y, además, de acuerdo con los pronósticos económicos de los organismos oficiales, se identifica una tendencia en ese mismo sentido.

En apego a esta disposición, la sociedad considera para el año 2017 un entorno económico no inflacionario; en consecuencia, no reconoce en sus estados financieros, los efectos de la inflación del periodo, debido a que la inflación acumulada de los tres ejercicios anuales anteriores fue menor que el 26%.

Con base en lo anterior, los estados financieros de la sociedad, correspondientes a enero 2017, presentan en sus activos, pasivos y patrimonio contable, solamente el efecto por incorporación al régimen de entidades de ahorro y crédito popular de acuerdo a las disposiciones emitidas por la CNBV.

Es importante señalar que los estados financieros al 31 de diciembre de 2018, ya no presentan dentro del patrimonio ganado, el concepto de resultado por posición monetaria.

En los ejercicios que concluyeron el 31 de diciembre de 2016, 2015 y 2014 para el reconocimiento de los efectos de la inflación en la información financiera, se aplicó un factor de inflación resultante del valor de las UDI's. El factor anual de inflación para dichos ejercicios son los siguientes:

EJERCICIO UDI	VALOR ACUMULADO	INFLACION
2013	5.058731	0
2014	5.270368	4.18%
2015	5.381175	2.10%
2016	5.562883	3.38%
2017	5.934551	6.77%
	ACUMULADO	16.43%

Con base en lo anterior, la Sociedad considero para el ejercicio 2017, la aplicación de un entorno económico no inflacionario en el registro de sus operaciones.

c) Niveles de Capitalización.

“El Nivel de Capitalización correspondiente a la suficiencia de Capital Neto en función de los riesgos en que incurra la sociedad en su operación. Estos riesgos se miden con base en los activos líquidos que posee la sociedad, así como en la seguridad y facilidad de hacer realizables las inversiones en valores y los créditos colocados con sus clientes, con el objeto de enfrentar sus compromisos de corto plazo.

El nivel de capitalización se mide en términos porcentuales y se clasifican en cuatro categorías:

Categoría	Parámetro
1	Mayor o igual a 131%
2	Mayor o igual a 100% y menor a 131%
3	Mayor o igual a 56% y menor a 100%
4	Menor a 56%

Al mes de diciembre de 2025 el Nivel de Capitalización de ACCION Y EVOLUCION, S.A DE C.V, S.F.P, se posiciona en la Categoría “1” con un NICAP de 116349.5088%

3.- BASES DE LA CONTABILIDAD

A continuación, se resume las bases de contabilidad más significativa, las cuales han sido aplicables para la elaboración de la información financiera.

a.-Disponibilidades

Se registran a su valor nominal y las disponibilidades en moneda extranjera se valúan al tipo de cambio publicado a la fecha de formulación de estos estados financieros. Los rendimientos que generan las disponibilidades se reconocen en los resultados.

En este rubro se integran las garantías de los préstamos recibidos a corto y largo plazo.

b.-Inversiones en Valores

Representa la inversión de los excedentes de liquidez de la Sociedad, mediante la adquisición de instrumentos de inversión, cuyos títulos recibidos en Reporto, son a un plazo máximo de realización de 3 días y son registrados a su costo de adquisición, así como la adquisición de instrumentos a un plazo máximo de realización de 365 días, cuyo registro se realiza en Títulos conservados a vencimiento. La Sociedad únicamente invierte en valores emitidos por el Gobierno Federal a través de Instituciones Bancarias de prestigio. El reconocimiento del premio derivado de los títulos de recibidos en reporto y los títulos conservados a su vencimiento, se reconocen como un ingreso por intereses en el estado de resultados.

c.-Cartera de Crédito

Representa el saldo insoluto de los importes efectivamente entregados a los acreditados más los intereses devengados no cobrados y se registran a su valor de acuerdo con la ley. El otorgamiento de créditos se realiza con base en el análisis de la solicitud del cliente, el estudio socioeconómico que se practica y las consultas en las sociedades de información crediticia. En algunos casos se hacen también el análisis de la información financiera del acreditado, la viabilidad económica de los proyectos de inversión y de las demás características generales que se establece en la ley, los manuales y las políticas internas de la Institución.

La cartera de crédito se considera vencida por el saldo insoluto total de los mismos, cuando los adeudos consisten, con pagos periódicos parciales de principal e intereses y presentan 90 o más días naturales de vencidos.

Los intereses se reconocen como ingresos en el momento que se devengan, sin embargo, este registro se suspende en el momento en que los créditos se traspasan a cartera vencida

y se lleva un control de los intereses devengados en las cuentas de orden, los cuales se reconocen como ingresos cuando son cobrados.

Por los intereses ordinarios devengados no cobrados, correspondientes a los créditos que se traspasan a cartera vencida, se crea estimación por un monto equivalente al total de sus intereses existentes al momento de su traspaso.

Las Normas de Información Financiera(NIF's) requieren el reconocimiento de los intereses conforme estos se devengan y en su caso la creación de una estimación para cuentas de cobro dudoso en base a un estudio de recuperabilidad.

d.-Estimación Preventiva

La estimación preventiva para riesgos crediticios se reconoce mensualmente en los resultados del periodo con base en las reglas establecidas por la Comisión Nacional Bancaria y de Valores CNBV, para el provisionamiento de cartera crediticia.

La Entidad se rige de acuerdo con el provisionamiento de cartera tal como lo establecen las Disposiciones en su Anexo "D" de provisionamiento de cartera para entidades de ahorro y crédito popular y Anexo D Bis de los requisitos de las garantías.

La Sociedad constituye al cierre de cada mes una Estimación para Riesgos Crediticios (EPRC), en función del número de días de retraso o mora transcurridos a partir del día de la primera amortización del crédito, que no haya sido cubierta por el acreditado a la fecha de calificación. A continuación, se detalla los porcentajes para la creación de la estimación:

CARTERA DE CONSUMO Y VIVIENDA		CARTERA COMERCIAL ORDINARIA		CARTERA COMERCIAL REESTRUCTURADA	
DIAS DE MORA	%ESTIMACION	DIAS DE MORA	%ESTIMACION	DIAS DE MORA	%ESTIMACION
0	1%	0	0.50%	0	10%
1-7	4%	1-30	2.50%	1-30	10%
8-30	15%	31-60	15%	31-60	30%
31-60	30%	61-90	30%	61-91	40%
61-90	50%	91-120	40%	91-120	50%
91-120	75%	121-150	60%	121-150	70%
121-180	90%	151-180	75%	151-180	95%
181 O MAS	100%	181-210	85%	181-210	100%
		211-240	95%	211-240	100%
		Más de 240	100%	Más de 240	100%

La institución de manera periódica evalúa si un crédito vencido debe permanecer en el balance general o bien debe ser castigado. En su caso, dicho castigo se realiza cancelando el saldo insoluto del crédito contra la estimación preventiva para riesgos crediticios. En el evento que el saldo del crédito a castigar exceda el correspondiente a su estimación

asociada, antes de efectuar el castigo, dicha estimación se incrementa hasta por el monto de la diferencia.

Las recuperaciones de los créditos castigados del balance general, se reconocen en el resultado del ejercicio.

e.- Otras cuentas por cobrar

Las cuentas por cobrar diferentes a la cartera de crédito de la sociedad, se encuentran incluidos préstamos a funcionarios y empleados, recuperaciones por realizar por el apoyo de uniformes, viáticos y representan gastos a comprobar, y cuentas por cobrar distintas a la Cartera de Crédito.

Las políticas para determinar porcentajes de estimaciones por Irrecuperabilidad de otras cuentas por cobrar, son las siguientes:

Para evaluar el grado de Irrecuperabilidad y determinar el registro de la estimación por Irrecuperabilidad o difícil cobro de las cuentas por cobrar, considerando 4 aspectos:

- Existencia de documentos soporte o documentos legales
- Días de atraso en relación al plazo pactado
- Tipo de recuperación, (periódica en su caso)
- Control del ingreso (cuando la Entidad tiene relación con el ingreso del deudor, funcionarios y empleados en su caso)

f.-Inmuebles, Muebles y Equipos

la empresa registra como activos depreciables el valor de las construcciones realizadas en inmuebles arrendados que ocupan las sucursales. La política de depreciación es en línea recta considerando el periodo que ampara el contrato de arrendamiento, dando inicio en el ejercicio fiscal siguiente al de la inversión.

Los bienes muebles y equipo se registran al costo de adquisición. La depreciación del mobiliario y equipo se calcula por el método de línea recta, con base en sus vidas útiles estimadas por la administración de la Sociedad. Las tasas anuales de depreciaciones de los principales grupos de activos realizan de la siguiente manera:

Edificios	5%
Equipo de Transporte	25%
Equipo de Computo	20%
Mobiliario y Equipo de Oficina	10%

Los gastos de mantenimiento y reparación menores se registran en los resultados cuando se incurren.

g.- Otros Activos, Cargos Diferidos e Intangibles

Se reconocen en el balance siempre y cuando estos sean identificables, proporcionen beneficios económicos futuros y se tengan control sobre ellos. En los casos aplicables, la amortización se calcula con base en sus vidas útiles estimadas.

Los activos de larga duración tangibles e intangibles, están sujetos a prueba del deterioro, en el caso de los activos con vida indefinida las pruebas se realizan anualmente en el caso de los activos con vida definida, estas se realizan cuando existen indicios de deterioro.

Intangibles y compras de software	50%
Gastos de instalación y otros gastos diferidos	5%

h.- Captación tradicional

Representan el saldo de los recursos captados de los clientes por la Sociedad, los cuales se agrupan en Depósitos de exigibilidad inmediata y Depósitos a plazos.

Los depósitos de exigibilidad inmediata están constituidos por operaciones a un plazo indeterminado y se puede hacer depósitos y retiros sin aviso previo. Los productos se pueden clasificar en depósitos a la vista y depósitos de ahorro. Los Depósitos a plazo son operaciones de dinero en las cuales el capital se liquida únicamente al vencimiento del plazo pactado y los intereses pueden liquidarse de acuerdo a la opción elegida por el cliente en el momento de generar la inversión abonándose en una cuenta a la vista.

i.- Préstamos Bancarios y de otros Organismos

Representan principalmente las disposiciones en efectivo destinadas a contratos de apertura de créditos, los cuales se registran al valor contractual del préstamo, reconociendo los intereses conforme se devengan.

j.- Provisiones

Las provisiones de pasivo representan obligaciones presentes por eventos pasados en las que es probable la salida de eventos económicos. Estas provisiones se han registrado bajo la mejor estimación realizada por la administración.

Las NIF's requieren que la Participación de los Trabajadores en las Utilidades (PTU) causada y diferida se presente en el rubro de otros gastos.

La Sociedad, al 30 de diciembre de 2025, tiene 2 trabajadores, por los mismo se tendrá que reconocer en los estados financieros una reserva para primas de antigüedad e indemnizaciones, como es requerido por la NIF D-3 "Obligaciones Laborales" emitido por el CINIF.

k.- Ingresos por Interés

Se consideran como ingresos por intereses los rendimientos generados por la cartera de crédito, contractualmente denominados intereses, así como los premios e intereses de otras operaciones financieras propias de la Sociedad tales como depósitos en bancos e inversiones en valores.

l.- Gastos por Interés

Dentro de este rubro se agrupan los intereses devengados por el financiamiento recibido para fondar las operaciones de la Sociedad, y los devengados por los depósitos a plazos fijos recibidos.

m.- Transacciones en Moneda Extranjera.

Se registran inicialmente en la moneda de registro aplicando los tipos de cambio vigente en la fecha de su concentración. Los activos denominados en dichas monedas se convierten en moneda nacional al tipo de cambio vigente a la fecha del Balance General. Las diferencias por fluctuación cambiaria se reconocen los resultados en el rubro de Otros gastos o productos.

n.- Impuestos a la utilidad

El impuesto sobre la renta (ISR) se registra en los resultados del ejercicio en que se causa, a partir de octubre de 2007 el impuesto diferido se calcula tomando como referencia proyecciones financieras para determinar si, la Sociedad causara ISR y se reconoce el impuesto diferido que corresponda al impuesto que esencialmente pagara. El diferido se reconoce aplicando la tasa correspondiente a las diferencias temporales que resultan de la comparación de los valores contables y fiscales de los activos y pasivos, y en caso, se incluyen los beneficios de las pérdidas fiscales por amortizar y de algunos créditos fiscales. El impuesto diferido activo se registra solo cuando exista alta probabilidad de que pueda recuperarse. La sociedad estima que la empresa no tiene esta alta probabilidad de recuperación y los efectos de un activo virtual de difícil recuperación no significaría un beneficio real en los resultados de la misma y por lo tanto no tiene registrados los activos por impuestos diferidos.

o.- Reconocimiento de ingresos

Los intereses se reconocen como ingresos en el momento en que se devengan; sin embargo, la acumulación de los mismos se suspende en el momento en que los intereses devengados no cobrados y/o la totalidad del crédito se traspasan a cartera vencida. Los intereses devengados durante el periodo en que el crédito se consideró cartera vencida se reconocen como ingresos hasta el momento en que se cobran.

p.- Cuentas de orden

Al pie del balance general se presentan situaciones o eventos, que de acuerdo a las definiciones de activos, pasivos y capital (de acuerdo a las normas de información financiera) no deben incluirse dentro de dichos conceptos en el balance general de las entidades, pero que proporcionan información relevante sobre alguno de los siguientes eventos:

- a) Pasivos contingentes
- b) Operaciones efectuadas por cuenta de terceros
- c) Montos que complementen las cifras contenidas en el balance general, y
- d) Otras cuentas que la sociedad considere necesarias para facilitar el registro contable o para cumplir con otras disposiciones legales.

q.- Concentración de negocios y crédito

La sociedad se dedica a otorgar préstamos para apoyar el financiamiento de micro, pequeñas y medianas empresas a un variado número de clientes, sin que exista concentración importante en algún cliente específico.

r.- Contingencias

Las obligaciones o pérdidas importantes relacionadas con contingencias se reconocen cuando es probable que sus efectos se materialicen y existan elementos razonables para su cuantificación. Si no existen estos elementos razonables, se incluye su revelación en forma cualitativa en las notas a los estados financiero. Los ingresos, utilidades y activos contingentes se reconocen hasta el momento de que existe certeza prácticamente absoluta de su realización.

s.- Uso de estimaciones

La preparación de los estados financieros requiere que la administración efectúe estimaciones y suposiciones que afectan los importes registrados de activos y pasivos y la revelación de activos y pasivos contingentes a la fecha de los estados financieros, así como

los importes registrados de ingresos y gastos durante el ejercicio. Los resultados reales pueden diferir de estas estimaciones y suposiciones.

4.DISPONIBILIDADES

Los saldos de disponibilidades al 31 de diciembre de 2025, se integra como sigue:

CONCEPTO	2025	2024
CAJA	145	5,220
BANCOS	5	38
	150	5,258

Respecto al reconocimiento y valuación:

- Las disponibilidades se reconocen y valúan a su valor nominal.
- Los rendimientos generados por los depósitos se reconocen en los resultados cuando se devengan.
- Al cierre, no tienen documentos de cobro inmediato en firme.
- Los documentos de cobro inmediato salvo buen cobro se registran en cuentas de orden en el rubro de otras cuentas de registro.
- La Entidad no cuenta con disponibilidades expresadas en moneda extranjera.
- La Entidad no cuenta con disponibilidades restringidas.

5.INVERSIONES EN VALORES

El saldo de Inversiones en Valores al 31 de diciembre de 2025 es el siguiente:

CONCEPTO	2025	2024
TITULOS PARA NEGOCIAR	0	0
	0	0

- Durante el periodo la Entidad no realizo ventas de títulos conservados a vencimiento.
- La Entidad durante el periodo no realizo reclasificaciones de títulos de conservados a vencimientos a disponibles para la venta.

- c) La Entidad no realizo reclasificaciones de títulos por lo que no se obtiene la autorización por parte de la CNBV.
- d) La Entidad no otorgo inversiones en valores como colateral.

6.CARTERA CREDITICIA

El saldo al 31 de diciembre de 2025 de los créditos otorgados por la Sociedad Financiera Popular por tipo de crédito son los siguientes:

CONCEPTO	2025		2024	
	VIGENTE	VENCIDA	VIGENTE	VENCIDA
CREDITO COMERCIAL	-	-	-	-
CREDITO DE CONSUMO	1	476	-	484
	1	476	-	484

7.ESTIMACION PREVENTIVA PARA RIESGOS CREDITICIOS (EPRC)

La estimación preventiva para riesgos crediticios (EPRC) por cada tipo de crédito, fue determinada por la Sociedad de acuerdo a las "Reglas de Carácter Prudencial" emitidas por la CNBV y como se muestra a continuación:

CARTERA DE CONSUMO					
CALIFICACION DE LA CARTERA AL 31 DE DICIEMBRE DE 2025					
DIAS DE MORA	CAPITAL	INTERESES	TOTAL	% APLIC	EPRC
0	8	0	8	1%	
1-7	0	0	0	4%	0
8-30	0	0	0	15%	0
31-60	0	0	0	30%	0
61-90	0	0	0	50%	0
91-120	0	0	0	75%	0
121-180	0	0	0	90%	0
181 O MAS	447	29	476	100%	463
SUMAS	455	29	484		463

8.OTRAS CUENTAS POR COBRAR

El saldo del rubro otras cuentas por cobrar al 31 de diciembre de 2025 se integra por los siguientes conceptos.

CONCEPTO	2025	2024
OTROS DEUDORES	12	13
OTROS DEUDORES DIVERSOS	1,066	166
SALDO A FAVOR IMPUESTOS	7,856	7,817
	<u>8,934</u>	<u>7,996</u>

La empresa está haciendo la depuración de los impuestos a favor para que en el año 2024 afecte a resultados aquellos que ya no sea posible el acreditamiento, compensación o devolución.

9.BIENES ADJUDICADOS

En el ejercicio 2018 se reconoció como activo propio el bien adjudicado en el ejercicio 2017, el cual en su momento se había considerado con un valor de \$186, el cual por recomendaciones de la Comisión Nacional Bancaria y de Valores, se reconoció el bien al valor de la deuda, la cual fue de \$17.5, afectando a resultados de ejercicios anteriores el diferencial.

10.INMUEBLES, MUEBLES Y EQUIPOS

El mobiliario y equipo de la Sociedad Financiera Popular al 31 de diciembre de 2025, se integra por los siguientes montos:

CONCEPTO	2025	2024
EQ.TRANSPORTE	198	198
CONSTRUCCIONES	0	2,460
EQ.DE COMPUTO	2,239	2,239
MOBILIARIO	1,665	1,665
OTROS MOB. Y EQ.	403	403
TOTAL	<u>4,505</u>	<u>6,966</u>
DEPRECIACION ACUMULADA	<u>-3,851</u>	<u>-4,309</u>
	654	2,657

ACCION Y EVOLUCION, S.A DE C.V., S.F.P
NIVEL DE OPERACIONES 1
 11ª. NORTE PONIENTE COL. VISTA HERMOSA No.1147, C.P 29030, TUXTLA GUTIERREZ, CHIAPAS
NOTAS A LOS ESTADOS FINANCIEROS
AL 31 DE DICIEMBRE DE 2025
 (Cifras en miles de pesos)

La política de depreciación consiste en aplicare las tasas señaladas en la Nota 2 g. El cargo a resultados por concepto de depreciación del 1 de enero al 31 de diciembre de 2023 fue de \$313.

- El valor registrado de las propiedades, mobiliario y equipos fue a su costo de adquisición de acuerdo con la aplicación de normas particulares Normas de Información Financiera (NIF) C-6 Propiedades, planta y equipo.
- El método de depreciación utilizada es el de línea recta, calculada con base en los años determinados como vida útil de cada bien, en términos del boletín C-6 Propiedades, plantas y equipo de las NIF.

11. OTRO ACTIVOS

Al 31 de diciembre de 2025, el rubro de otros activos se integra por los siguientes montos:

CONCEPTO	2025	2024
INTANGIBLES (SOFTWARE)	-	-
DEPOSITOS EN GARANTIA	14	14
TOTAL	14	14
AMORTIZACION ACUMULADA	-	-
	14	14

El cargo a resultados por concepto de amortización del 1 de enero al 31 de diciembre de 2024 fue de \$0. La tasa de amortización aplicada al software es de 50% y la política es inicial la amortización en el año siguiente al de inversión.

Dentro de la cuenta de otros activos se registra el ISR Diferido determinado por la auditoria de los estados financieros del ejercicio 2019, por un importe de \$10,359 y los depósitos en garantía por un importe de \$14, para estar registrado por un total de \$10,373.

12.CAPTACION TRADICIONAL

Los pasivos provenientes de la captación tradicional al 31 de diciembre de 2025 se integran de la siguiente forma:

CONCEPTO	2025	2024
DEPOSIT.DE EXIB INMEDIATA	5,313	9,845
DEPOSITOS A PLAZO	563	540
TOTAL	5,876	10,385

- Todos son títulos a valor nominal, por lo tanto, se registran con base en el valor contractual de cada operación.
- Los intereses devengados provenientes de estas operaciones se reconocen en los resultados en el periodo en que se devengan.
- El principal y los intereses de las operaciones de captación que no tienen movimiento por retiro o depósitos, se sigue reconociendo dentro del rubro de captación tradicional como cuentas sin movimientos.

13.PRESTAMOS BANCARIOS Y DE OTROS ORGANISMOS

Al 31 de diciembre de 2025 no se registran préstamos bancarios ni de ningún otro organismo:

14.OTRAS CUENTAS POR PAGAR

El saldo de otras cuentas por pagar al 31 de diciembre de 2025 se integra de la siguiente manera:

CONCEPTO	2025	2024
PROVEEDORES	0	0
IMPUESTOS POR PAGAR	245	343
ACREEDORES DIVERSOS	1,374	1,194
TOTAL	1,619	1,537

15.PASIVO CONTINGENTE

La Sociedad, durante el año 2025, realizó pagos por intereses a cuentahabientes de depósitos a la vista con intereses y depósitos a plazo, sin embargo, a la fecha, ya se realizó los pagos del impuesto Sobre la Renta retenido a los cuentahabientes.

16.CAPITAL SOCIAL:

a) Capital Contribuido:

El capital social de la Sociedad es variable, con un mínimo fijo sin derecho a retiro de diez millones quinientos mil pesos y un máximo ilimitado. El capital social pagado al 31 de diciembre de 2024 importa 10.5 millones de pesos, representado por 10.5 millones de acciones ordinarias, nominativas, íntegramente suscritas y pagadas con un valor nominal de un peso cada una.

Las aportaciones para futuros aumentos de capital corresponden a resultados de periodos anteriores pendientes de capitalizarse.

a) Reducción de Capital:

En la asamblea general extraordinaria de accionistas, de fecha 14 de agosto de 2014, se aprobó la disminución de capital social por \$8,977; por lo tanto, de los \$10,000 que a principio del ejercicio 2014 tenía la Sociedad, quedo en la cantidad de \$1,023, sin embargo, ante la negativa ficta de la CNBV, la Sociedad, mediante autorización de la asamblea general extraordinaria de accionistas de fecha 31 de diciembre de 2016 revirtió dicha disminución y se ajustan los estados financieros a dicha fecha, para revelar el capital social en 10 millones de pesos y las pérdidas de ejercicios anteriores se incrementa en \$8'977.

En la asamblea general extraordinaria de accionistas, con fecha 14 de agosto de 2014, se aprobó la aplicación de las aportaciones para futuros aumentos de capital, que en ese entonces existían, por la cantidad de \$12,438, contra pérdidas de ejercicios anteriores, por esa misma cantidad.

b) Aportaciones para futuros aumentos de Capital:

En asamblea general ordinaria de accionistas, con fecha 31 de marzo de 2017, se aprobó las aportaciones para futuros aumentos de capital en un total de \$100,000 de los cuales al cierre del presente ejercicio se han aportado \$81,259.

c) Causal de disolución:

En términos del artículo 229, facción V, la Sociedad se encuentra en estado de disolución por la pérdida de dos terceras partes de su capital social.

Capital Social	\$10,500.00
Aportaciones para futuros aumentos de capital	\$38,916.00
Efectos de incorporación al Régimen de Entidades	
Ahorro y Crédito Popular (EIRE)	\$73.00
Capital Contribuido	\$49,489.00
Dos terceras partes	\$32,993.00
Capital Ganado (Perdido)	(\$37,843.00)

En abril de 2019 la Sociedad entro a una etapa de reestructura Organizacional y de Operación, y se tomaron diversos acuerdos para la Organización, dentro de los cuales se encuentran, que, con fecha al 31 de marzo de 2019, en acta de Asamblea General Ordinaria de Accionistas, se autorizó el Dictamen Fiscal del ejercicio 2018 y se da a conocer las pérdidas acumuladas a la fecha.

17.- BENEFICIOS A LOS EMPLEADOS

A partir del 1 de enero de 2008 entro en vigor la NIF D-3 "Beneficios de los Empleados" emitido con el CINIF, la cual busca una mayor convergencia con las Normas Internacionales de Información Financiera, tanto en la terminología como en normatividad, así como la determinación de dichos beneficios, los principales cambios considerados en la nueva NIF son:

- a) Enfoque de corredor o banda de fluctuación, se eliminó en el reconocimiento de los beneficios post-empleo el enfoque del corredor o banda de fluctuación para el tratamiento de las Ganancias y Pérdidas del Plan, es decir, ya no se permite su diferimiento y se deben reconocer en forma inmediata en la provisión conforme se devengan; aunque su reconocimiento será directamente como remediones en los ORI, requiere su reciclaje posterior a la utilidad o pérdida neta.
- b) Techo de los Activos del Plan la nueva NIF D-3, establece un techo para los AP, por medio de determinar una obligación máxima de los beneficios post-empleo.
- c) Modificaciones al plan, reducciones al personal y ganancias o pérdidas por liquidaciones anticipadas de obligaciones la nueva NIF requiere su reconocimiento inmediato en resultados del periodo.

- d) Tasa de descuento la tasa de descuento y las hipótesis utilizadas para reflejar los valores presentes de las obligaciones deben estar de acuerdo con el entorno económico en el que opera la entidad. Se establece que la tasa de descuento de las obligaciones por beneficios definidos se base en tasas de bonos gubernamentales utilizando una curva de retorno a largo plazo, y
- e) Beneficios por terminación en el caso de pagos por desvinculación o separación, la nueva NIF requiere realizar un análisis para definir este tipo de pagos califica como beneficios por terminación o beneficios post-empleo, ya que depende de esto el momento de su reconocimiento contable.

18.- IMPUESTOS A LA UTILIDAD

a) Del ejercicio

La sociedad, en atención a que aún no concluye su plan de trabajo ha tenido pérdidas, inclusive en el ejercicio fiscal 2019, que se soportan con aportaciones de los Socios.

A partir de septiembre de 2019, por acuerdo en Acta de Asamblea de Accionistas de fecha 31 de mayo de 2019, se acordó tomar las Aportaciones de los socios para poder solventar las pérdidas que presenta la sociedad.

19.- ENTORNO FISCAL DE LA ENTIDAD

Durante el ejercicio sujeto a revisión, la Entidad dio cumplimiento a las obligaciones fiscales aplicables en términos de la Ley del Impuesto Sobre la Renta de acuerdo con el título II de las Personas Morales, por lo que no se encontraron errores significativos que pudieran modificar o poner en peligro la situación fiscal y patrimonial. Se verificó que los ingresos y los costos de servicios se acumularan y dedujeran de conformidad con la ley previamente citada, las inversiones en propiedades, mobiliario y equipo, así como otros activos y derechos fueron debidamente depreciados y amortizados de conformidad con la legislación vigente, cumpliendo con las políticas contables de la sociedad.

Los activos fijos y cargos diferidos se encuentran efectivamente pagados por los que su aplicación en el ejercicio se efectuó de manera correcta, con lo cual no se identificaron errores significativos, que modifiquen los resultados de la empresa.

La entidad ha determinado y enterado pagos provisionales de Impuestos Sobre la Renta en términos del artículo 9 y 14 de la Ley del Impuesto Sobre la Renta.

Así mismo ha enterado impuestos por conceptos de ISR Retenido por Sueldos y Salarios y Asimilados a Salarios, de igual manera la Entidad ha enterado IVA Retenido a Terceros durante el ejercicio revisado.


La Entidad realizó el traslado de IVA sobre los ingresos que gravaron este impuesto durante el ejercicio revisado, así mismo se realizó el acreditamiento de IVA pagado conforme a la Ley de IVA vigente y su correspondiente declaración.

Así mismo la Entidad determinó las Cuotas de Seguridad Social a su cargo en términos de los artículos 25, 74, 106, 107, 168, 211 de la Ley del Seguro Social (IMSS), artículo 29 de la Ley del Instituto del Fondo Nacional de la Vivienda para los Trabajadores (INFONAVIT).

Las presentes notas forman parte integrante de los estados financieros de ACCION Y EVOLUCION, S.A DE C.V., S.F.P., Al 31 de diciembre de 2025.

Ciudad de Tuxtla Gutiérrez, Chiapas, 31 de enero de 2026.

Lic. Carlos Aurelio Cervera Tirado



Presidente de Consejo de Administración

Cp. Luis Antonio Méndez Gómez



Contador General