



**ACCION Y EVOLUCION, SA DE CV , SFP
CON NIVEL DE OPERACIONES I
AV. PROLONGACION PASEO DE LA REFORMA NUM 51, CUARTO PISO, CD. DE MEXICO**

**ESTADOS FINANCIEROS
AL 31 DE DICIEMBRE DE 2017**

INDICE

1	BALANCE GENERAL
3	ESTADO DE RESULTADOS
5	ESTADO DE VARIACIONES EN LAS CUENTAS DE CAPITAL CONTABLE
6	ESTADO DE FLUJOS DE EFECTIVO
6	NOTAS A LOS ESTADOS FINANCIEROS

Ciudad de México, 21 de Enero de 2018



ACCION Y EVOLUCION S.A. DE C.V. SFP
CON NIVEL DE OPERACIONES I
AV PROLONGACION PASEO DE LA REFORMA NUM. 51 CUARTO PISO, MEXICO.
BALANCE GENERAL AL 31 DE DICIEMBRE DE 2017
 (Cifras en Miles de Pesos)

PASIVO Y CAPITAL

DISPONIBILIDADES	8,732	CAPTACIÓN TRADICIONAL	39,585
INVERSIONES EN VALORES		Depósitos de exigibilidad inmediata	32,449
Títulos para negociar	10,435	Depósitos a plazo	7,136
Títulos disponibles para la venta	-	Títulos de crédito emitidos	-
Títulos conservados a vencimiento	-	Cuentas sin movimiento	-
	10,435	PRESTAMOS BANCARIOS Y DE OTROS ORGANISMOS	-
DEUDORES POR REPORTO (SALDO DEUDOR)	-	De corto plazo	-
	-	De largo plazo	-
	-		-
CARTERA DE CRÉDITO VIGENTE		COLATERALES VENDIDOS	
Créditos comerciales	760	Reportos (Saldo acreedor)	-
- Actividad empresarial o comercial	760	Otros colaterales vendidos	-
financieras populares o comunitarias	-	OTRAS CUENTAS POR PAGAR	5,343
Créditos de consumo	9,340	Impuestos a la utilidad por pagar	-
Créditos a la vivienda	-	PTU por pagar	-
- Media y residencial	-	Aportaciones para tuturos aumentos de capital pendientes de	-
- De interés social	-	formalizar por su consejo de administración	-
TOTAL CARTERA DE CRÉDITO VIGENTE	10,100	Acreedores por liquidación de operaciones	-
CARTERA DE CRÉDITO VENCIDA		Acreedores por colaterales recibidos en efectivo	-
Créditos comerciales	-	Acreedores diversos y otras cuentas por pagar	5,343
- Actividad empresarial o comercial	-	OBLIGACIONES SUBORDINADAS EN CIRCULACIÓN	-
financieras populares o comunitarias	-	IMPUESTOS Y PTU DIFERIDOS (NETO)	-
Créditos de consumo	343	CRÉDITOS DIFERIDOS Y COBROS ANTICIPADOS	-
Créditos a la vivienda	-	TOTAL PASIVO	44,928
- Media y residencial	-		
- De interés social	-	CAPITAL CONTABLE	
TOTAL CARTERA DE CRÉDITO VENCIDA	343	CAPITAL CONTRIBUIDO	50,410
CARTERA DE CRÉDITO	10,443	Capital social	10,000
(MENOS):		Aportaciones para futuros aumentos de capital formalizadas por su	-
ESTIMACION PREVENTIVA PARA RIESGOS CREDI -	995	consejo de administración	40,338
	-	Prima en venta de acciones	-
		Obligaciones subordinadas en circulación	-
CARTERA DE CREDITO (NETO)	9,448	Efecto por incorporación al regimen de entidades de ahorro y	-
OTRAS CUENTAS POR COBRAR (NETO)	9,329	crédito popular	73
	-		-
BIENES ADJUDICADOS	186	CAPITAL GANADO	48,625
	-	Reservas de capital	22
PROPIEDADES, MOBILIARIO Y EQUIPO (NETO)	8,237	Fondo Social de Reserva	-
	-	Fondo de Reserva Comunitario	-
INVERSIONES PERMANENTES	100	Fondo de Reserva	-
ACTIVOS DE LARGA DURACION DISPONIBLES		Otras Reservas de Capital	-
PARA LA VENTA	-	Resultado de ejercicios anteriores	17,615
IMPUESTOS Y PTU DIFERIDOS (NETO)	-	Resultado por valuación de títulos disponibles para la venta	-
	-	Resultado por tenencia de activos no monetarios	-
OTROS ACTIVOS	245	Resultado neto	31,033
Cargos diferidos, pagos anticipados e intangibles	245	TOTAL CAPITAL CONTABLE	1,785
Otros activos a corto y largo plazo	-		
TOTAL ACTIVO	46,713	TOTAL PASIVO Y CAPITAL CONTABLE.	46,713
		CUENTAS DE ORDEN.	
		Avales otorgados	-
		Activos y Pasivos contingentes	-
		Compromisos crediticios	-
		Bienes en fideicomiso o mandato	-
		Fideicomiso	-
		Mandato	-
		Bienes en custodia o en administración	-
		Colaterales recibidos por la entidad	-
		Colaterales recibidos y vendidos por la entidad	-
		Garantias Recibidas Cartera Vigente	-
		Garantias Recibidas Cartera Castigada	-
		Intereses devengados no cobrados de cartera de	-
		credito vencida	334
		Cartera de crédito vencida	-
		Otras cuentas de registros	1,241
	1,576		


"El saldo histórico del Capital Social al 31 de Diciembre de 2017, es de 10 millones de pesos"

"El presente balance general, se formuló de conformidad con los Criterios de Contabilidad para Sociedades Financieras Populares, Sociedades Financieras Comunitarias y Organismos de Integración Financiera Rural, emitidos por la Comisión Nacional Bancaria y de Valores, con fundamento en lo dispuesto por los Artículos 117, 118 y 119 Bis 4 de la Ley de Ahorro y Crédito Popular, de observancia general y obligatoria, aplicados de manera consistente, encontrándose reflejadas las operaciones efectuadas por la Sociedad Financiera Popular hasta la fecha arriba mencionada, las cuales se realizaron y valoraron con apego a sanas prácticas financieras y a las disposiciones legales y administrativas aplicables".

"El presente balance general fue aprobado por el Consejo de Administración bajo la responsabilidad de los directivos que lo suscriben".
 "Nivel de Capitalización 1"

<http://www.cnbv.gob.mx>

Av. Prolongación Paseo de la Reforma No. 51 - 4º Piso
 Col. Paseo de las Lomas, C.P. 01330
 Álvaro Obregón, Distrito Federal


 Lic. Javier Jesús Vargas Castañeda
 Director General

Tel. (55) 5292-4753
 contacto@realfinanciera.com
 www.realfinanciera.com


**ACCION Y EVOLUCION S.A. DE C.V. SFP
CON NIVEL DE OPERACIONES I
AV PROLONGACION PASEO DE LA REFORMA NUM. 51 CUARTO PISO, MEXICO.
ESTADO DE RESULTADOS
DEL 01 DE ENERO AL 31 DE DICIEMBRE DE 2017
(Cifras en Miles de Pesos)**

Ingresos por intereses	4,945
Gastos por intereses	560
Resultado por posición monetaria neto (margen financiero)	-
MARGEN FINANCIERO	4,385
Estimación preventiva para riesgos crediticios	1,578
MARGEN FINANCIERO AJUSTADO POR RIESGO CREDITICIO	2,807
Comisiones y tarifas cobradas	16
Comisiones y tarifas pagadas	97
Resultado por intermediación	-
Otros ingresos (egresos) de la operación	1,084
Gastos de administración y promoción	34,843
RESULTADO DE LA OPERACIÓN	- 31,033
Participación en el resultado de subsidiarias no consolidadas, asociadas y negocios	-
RESULTADO ANTES DE IMPUESTOS A LA UTILIDAD	- 31,033
Impuestos a la utilidad causados	
Impuestos a la utilidad diferidos (netos)	
RESULTADO ANTES DE OPERACIONES DISCONTINUADAS	- 31,033
Operaciones discontinuadas	-
RESULTADO NETO.	- 31,033

"El presente estado de resultados se formuló de conformidad con los Criterios de Contabilidad para Sociedades Financieras Populares, Sociedades Financieras Comunitarias y Organismos de Integración Financiera Rural, emitidos por la Comisión Nacional Bancaria y de Valores con fundamento en lo dispuesto por los artículos 117, 118 y 119 Bis 4 de la Ley de Ahorro y Crédito Popular, de observancia general y obligatoria, aplicados de manera consistente, encontrándose reflejados todos los ingresos derivados de las operaciones efectuadas por la Sociedad Financiera Popular durante el periodo arriba mencionado, las cuales se realizaron y valoraron con apego a sanas prácticas financieras y a las disposiciones legales y administrativas aplicables".

"El presente Estado de Resultados fue aprobado por el Consejo de Administración bajo la responsabilidad de los directivos que lo suscriben"

<http://www.cnbv.gob.mx>


 Lic. Javier Jesús Vargas Castaneda
 Director General

Concepto	Capital contribuido						Capital Ganado				Total capital contable		
	Capital Social	Aportaciones para aumentos de capital formalizadas por su órgano de gobierno	Prima en venta de acciones	Obligaciones subordinadas en circulación	Donativos	Efecto por incorporación al régimen de entidades de ahorro y crédito popular	Fondo de reserva	Resultado de ejercicios anteriores	Resultado por valuación de títulos disponibles para la venta	Resultado por tenencia de activos no monetarios		Ajustes por obligaciones laborales al retiro	Resultado neto
Saldo al 31 de Diciembre de 2015	1,023	4,050	73	-	-	170	-	-	-	-	-	3,381	1,595
MOVIMIENTOS INHERENTES A LAS DECISIONES DE LOS ACCIONISTAS													
Aportaciones o reembolsos de capital	8,977	22,600					8,977						0
Capitalización de utilidades													22,600
Constitución de reservas							22						0
Traspaso del resultado neto a resultado de ejercicios anteriores							3,381					3,381	0
Pago de Dividendos													0
Total	10,000	26,650	73	0	0	-12,551	22	0	0	0	0	0	24,195
MOVIMIENTOS INHERENTES AL RECONOCIMIENTO DE LA UTILIDAD INTEGRAL													
Utilidad Integral													0
- Resultado neto												-5,064	-5,064
- Resultado por valuación de títulos disponibles para la venta													0
- Resultado por tenencia de activos no monetarios													0
Total	0	0	0	0	0	0	0	0	0	0	0	-5,064	-5,064
Saldo al 31 de Diciembre de 2016	10,000	26,650	73	0	0	-12,551	22	0	0	0	0	-5,064	19,129
MOVIMIENTOS INHERENTES A LAS DECISIONES DE LOS ACCIONISTAS													
Reclasificación de Capital a aportaciones para futuros Aumentos													0
Capitalización de utilidades													0
Constitución de reservas													0
Traspaso del resultado neto a resultado de ejercicios anteriores							-5,064					5,064	0
Aportaciones o reembolsos de capital		13,688											13,688
Total	10,000	40,338	73	0	0	-17,615	22	0	0	0	0	0	32,818



ACCION Y EVOLUCION S.A. DE C.V. SFP

NIVEL DE OPERACION I

AV. PROLONGACION PASEO DE LA REFORMA NUM. 51 CUARTO PISO, MEXICO.

ESTADO DE VARIACIONES EN EL CAPITAL CONTABLE DEL 01 DE ENERO AL 31 DE DICIEMBRE DE 2017

(Cifras en Miles de Pesos)


Concepto	Capital contribuido							Capital Ganado				Total capital contable	
	Capital Social	Aportaciones para futuros aumentos de capital formalizadas por su órgano de gobierno	Prima en venta de acciones	Obligaciones subordinadas en circulación	Donativos	Efecto por incorporación al régimen de entidades de ahorro y crédito popular	Fondo de reserva	Resultado de ejercicios anteriores	Resultado por valuación de títulos disponibles para la venta	Resultado por tenencia de activos no monetarios	Ajustes por obligaciones laborales al retiro		Resultado neto
MOVIMIENTOS INHERENTES AL RECONOCIMIENTO DE LA UTILIDAD INTEGRAL													
Utilidad Integral													0
- Resultado neto													-31,033
- Resultado por valuación de títulos disponibles para la venta													0
- Resultado por tenencia de activos no monetarios													0
Total	0	0	0	0	0	0	0	0	0	0	0	0	0
Saldo al 31 de Diciembre de 2017	10,000	40,338	0	0	0	0	22	-17,615	0	0	0	-31,033	1,785

El presente estado de variaciones en el capital contable, se formuló de conformidad con los Criterios de Contabilidad para Sociedades Financieras Populares, Sociedades financieras Comunitarias y Organismos de Integración Financiera Rural, emitidos por la Comisión Nacional Bancaria y de Valores con fundamento en lo dispuesto por el artículo 117, 118 y 119 Bis 4 de la Ley de Ahorro y Crédito Popular, de observancia general y obligatoria, aplicados de manera consistente, encontrándose reflejados todos los movimientos en las cuentas del capital contable derivados de las operaciones efectuadas por la Sociedad Financiera Popular durante el periodo arriba mencionado, las cuales se realizaron y valoraron con apego a sanas prácticas financieras y a las disposiciones legales y administrativas aplicables.

<http://www.cnbv.gob.mx>

"El presente estado de variaciones en el capital contable fue aprobado por el Consejo de Administración bajo la responsabilidad de los directivos que lo suscriben."

Las notas aclaratorias que se acompañan, forman parte de este estado financiero.


Lic. Javier Jesús Vargas Castañeda
Director General

Av. Prolongación Paseo de la Reforma No. 51 - 4° Piso
Col. Paseo de las Lomas, C.P. 01330,
Álvaro Obregón, Distrito Federal


Tel. (55) 5292 4753
contacto@realfinanciera.com
www.realfinanciera.com

Resultado neto	-31,033
Ajustes por partidas que no implican flujo de efectivo:	
Pérdidas por deterioro o efecto por reversión del deterioro asociados a actividades de inversión	
Depreciaciones de propiedades, mobiliario y equipo	377
Amortizaciones de activos intangibles	70
Estimación Preventiva para Riesgos Crediticios	708
Ganancia por Valuación de Pasivos Laborables	0
Provisiones	0
Impuestos a la utilidad causados y diferidos	0
Participación en el resultado de subsidiarias no consolidadas, asociadas y negocios conjuntos	0
Operaciones discontinuadas	0
Suma	<u>-29,878</u>
Actividades de operación	
Cambio en inversiones en valores	0
Cambio en deudores por reporto	0
Cambio en cartera de crédito (neto)	-6,673
Cambio en bienes adjudicados (neto)	-186
Cambio en otros activos operativos (neto)	0
Cambio en captación tradicional	29,790
Cambio en préstamos bancarios y de otros organismos	
Cambio en colaterales vendidos	0
Cambio en obligaciones subordinadas con características de pasivo	0
Cambio en otros pasivos operativos	0
Cartera Castigada	0
Cobros de impuestos a la utilidad (devoluciones)	0
Pagos de impuestos a la utilidad	0
Flujos netos de efectivo de actividades de operación	<u><u>-6,947</u></u>
Actividades de inversión	
Cobros por disposición de propiedades, mobiliario y equipo	0
Pagos por adquisición de propiedades, mobiliario y equipo	-5,837
Cobros por disposición de subsidiarias, asociadas y acuerdos con control conjunto	0
Pagos por adquisición de subsidiarias, asociadas y acuerdos con control conjunto	0
Cobros por disposición de otras inversiones permanentes	0
Pagos por adquisición de otras inversiones permanentes	0
Cobros de dividendos en efectivo	0
Pagos por adquisición de activos intangibles	
Cobros por disposición de activos de larga duración disponibles para la venta	0
Cobros por disposición de otros activos de larga duración	0
Pagos por adquisición de otros activos de larga duración	0
Disminución o aumento de otras cuentas por cobrar	-6,589
Flujos netos de efectivo de actividades de inversión	<u><u>-12,426</u></u>
Actividades de financiamiento	
Aportaciones para futuros aumentos de capital	13,688
Pagos por reembolsos de capital social	
Pagos de dividendos en efectivo y equivalentes de efectivo	
Pagos asociados a la recompra de acciones propias	
Cobros por la emisión de obligaciones subordinadas con características de capital	
Pagos asociados a obligaciones subordinadas con características de capital	
Disminución o aumento de otras cuentas por pagar	1,163
Flujos netos de efectivo de actividades de financiamiento	<u><u>14,851</u></u>
Incremento o disminución neta de efectivo y equivalentes de efectivo	-4,521
Efectos por cambios en el valor del efectivo y equivalentes de efectivo	
Efectivo y equivalentes de efectivo al inicio del periodo	23,688
Efectivo y equivalentes de efectivo al final del periodo	<u><u>19,167</u></u>

"El presente estado de flujo de efectivo se formuló de conformidad con los Criterios de Contabilidad para Sociedades Financieras Populares, Sociedades Financieras Comunitarias y Organismos de Integración Financiera Rural, emitidos por la Comisión Nacional Bancaria y de Valores con fundamento en lo dispuesto por los artículos 117, 118 y 119 Bis 4 de la Ley de Ahorro y Crédito Popular, de observancia general y obligatoria, aplicados de manera consistente, encontrándose reflejadas todas las entradas de efectivo y salidas de efectivo derivadas de las operaciones efectuadas por la Sociedad Financiera Popular durante el periodo arriba mencionado, las cuales se realizaron y valoraron con apego a sanas prácticas financieras y a las disposiciones legales y administrativas aplicables"

"El presente estado de flujo de efectivo fue aprobado por el Consejo de Administración, bajo la responsabilidad de los directivos que lo suscriben"

<http://www.cnbv.gob.mx>


Lic. Javier Jesús Vargas Castañeda
Director General

Av. Prolongación Paseo de la Reforma No. 51 - 4º Piso
Col. Paseo de las Lomas, C.P. 01330
Álvaro Obregón, Distrito Federal

Tel. (55) 5292-4753
contacto@realfinanciera.com
www.realfinanciera.com



ACCION Y EVOLUCION S.A. DE C.V. SFP
 CON NIVEL DE OPERACIONES I
 AV PROLONGACION PASEO DE LA REFORMA NUM. 51 CUARTO PISO, MEXICO.
 BALANCE GENERAL AL 31 DE DICIEMBRE DE 2017
 (Cifras en Pesos)

		PASIVO Y CAPITAL	
DISPONIBILIDADES	8,731,603	CAPTACIÓN TRADICIONAL	39,584,607
INVERSIONES EN VALORES		Depósitos de exigibilidad inmediata	32,448,578
Títulos para negociar	10,435,330	Depósitos a plazo	7,136,029
Títulos disponibles para la venta	-	Títulos de crédito emitidos	-
Títulos conservados a vencimiento	-	Cuentas sin movimiento	-
	<u>10,435,330</u>	PRESTAMOS BANCARIOS Y DE OTROS ORGANISMOS	-
DEUDORES POR REPORTO (SALDO DEUDOR)	-	De corto plazo	-
		De largo plazo	-
CARTERA DE CRÉDITO VIGENTE		COLATERALES VENDIDOS	-
Créditos comerciales	759,674	Reportos (Saldo acreedor)	-
- Actividad empresarial o comercial	759,674	Otros colaterales vendidos	-
financieras populares o comunitarias	-	OTRAS CUENTAS POR PAGAR	5,342,800
Créditos de consumo	9,339,613	Impuestos a la utilidad por pagar	-
Créditos a la vivienda	-	PTU por pagar	-
- Media y residencial	-	Aportaciones para futuros aumentos de capital pendientes de	-
- De interés social	-	formalizar por su consejo de administración	-
TOTAL CARTERA DE CRÉDITO VIGENTE	<u>10,099,287</u>	Acreedores por liquidación de operaciones	-
CARTERA DE CREDITO VENCIDA		Acreedores por colaterales recibidos en efectivo	-
Créditos comerciales	-	Acreedores diversos y otras cuentas por pagar	5,342,800
- Actividad empresarial o comercial	-	OBLIGACIONES SUBORDINADAS EN CIRCULACIÓN	-
financieras populares o comunitarias	-	IMPUESTOS Y PTU DIFERIDOS (NETO)	-
Créditos de consumo	342,591	CRÉDITOS DIFERIDOS Y COBROS ANTICIPADOS	-
Créditos a la vivienda	-	TOTAL PASIVO	<u>44,927,407</u>
- Media y residencial	-		
- De interés social	-	CAPITAL CONTABLE	
TOTAL CARTERA DE CRÉDITO VENCIDA	<u>342,591</u>	CAPITAL CONTRIBUIDO	50,410,246
CARTERA DE CRÉDITO	10,441,878	Capital social	10,000,000
- (MENOS):		Aportaciones para futuros aumentos de capital formalizadas por su	-
ESTIMACION PREVENTIVA PARA RIESGOS CREDI'	994,548	consejo de administración	40,337,535
		Prima en venta de acciones	-
CARTERA DE CREDITO (NETO)	9,447,330	Obligaciones subordinadas en circulación	-
OTRAS CUENTAS POR COBRAR (NETO)	9,329,492	Efecto por incorporación al regimen de entidades de ahorro y	-
		crédito popular	72,711
BIENES ADJUDICADOS	185,600	CAPITAL GANADO	-
PROPIEDADES, MOBILIARIO Y EQUIPO (NETO)	8,237,417	Reservas de capital	48,625,421
INVERSIONES PERMANENTES	100,000	Fondo Social de Reserva	22,360
ACTIVOS DE LARGA DURACION DISPONIBLES		Fondo de Reserva Comunitario	-
PARA LA VENTA	-	Fondo de Reserva	-
IMPUESTOS Y PTU DIFERIDOS (NETO)	-	Otras Reservas de Capital	-
		Resultado de ejercicios anteriores	-
OTROS ACTIVOS	245,460	Resultado por valuación de títulos disponibles para la venta	17,614,608
Cargos diferidos, pagos anticipados e intangibles	245,460	Resultado por tenencia de activos no monetarios	-
Otros activos a corto y largo plazo	-	Resultado neto	31,033,173
TOTAL ACTIVO	<u><u>46,712,232.06</u></u>	TOTAL CAPITAL CONTABLE	<u>1,784,825</u>
		TOTAL PASIVO Y CAPITAL CONTABLE.	<u><u>46,712,232</u></u>
		CUENTAS DE ORDEN.	
Avales otorgados	-		
Activos y Pasivos contingentes	-		
Compromisos crediticios	-		
Bienes en fideicomiso o mandato	-		
Fideicomiso	-		
Mandato	-		
Bienes en custodia o en administración	-		
Colaterales recibidos por la entidad	-		
Colaterales recibidos y vendidos por la entidad	-		
Garantías Recibidas Cartera Vigente	-		
Garantías Recibidas Cartera Castigada	-		
Intereses devengados no cobrados de cartera de			
crédito vencida	334,293		
Cartera de crédito vencida	-		
Otras cuentas de registros	1,241,246		
	<u>1,575,539</u>		

"El saldo histórico del Capital Social al 31 de Diciembre de 2017, es de 10 millones de pesos"


"El presente balance general, se formuló de conformidad con los Criterios de Contabilidad para Sociedades Financieras Populares, Sociedades Financieras Comunitarias y Organismos de Integración Financiera Rural, emitidos por la Comisión Nacional Bancaria y de Valores, con fundamento en lo dispuesto por los Artículos 117, 118 y 119 Bis 4 de la Ley de Ahorro y Crédito Popular, de observancia general y obligatoria, aplicados de manera consistente, encontrándose reflejadas las operaciones efectuadas por la Sociedad Financiera Popular hasta la fecha arriba mencionada, las cuales se realizaron y valoraron con apego a sanas prácticas financieras y a las disposiciones legales y administrativas aplicables".

"Nivel de Capitalización 1"

"El presente balance general fue aprobado por el Consejo de Administración bajo la responsabilidad de los directivos que lo suscriben".

<http://www.cnbv.gob.mx>

Av. Prolongación Paseo de la Reforma No. 51 - 4º Piso
 Col. Paseo de las Lomas, C.P. 01330
 Álvaro Obregón, Distrito Federal


 Lic. Javier Jesus Vargas Castañeda
 Director General

Tel. (55) 5292 4753
 contacto@realfinanciera.com
 www.realfinanciera.com




ACCION Y EVOLUCION S.A. DE C.V. SFP
CON NIVEL DE OPERACIONES I
AV PROLONGACION PASEO DE LA REFORMA NUM. 51 CUARTO PISO, MEXICO.
ESTADO DE RESULTADOS
DEL 01 DE ENERO AL 31 DE DICIEMBRE DE 2017
(Cifras en Pesos)

Ingresos por intereses	4,945,481
Gastos por intereses	560,226
Resultado por posición monetaria neto (margen financiero)	-
MARGEN FINANCIERO	<u>4,385,255</u>
Estimación preventiva para riesgos crediticios	1,578,104
MARGEN FINANCIERO AJUSTADO POR RIESGO CREDITICIO	<u>2,807,151</u>
Comisiones y tarifas cobradas	15,614
Comisiones y tarifas pagadas	97,215
Resultado por intermediación	-
Otros ingresos (egresos) de la operación	1,084,184
Gastos de administración y promoción	<u>34,842,907</u>
RESULTADO DE LA OPERACIÓN	- 31,033,173
Participación en el resultado de subsidiarias no consolidadas, asociadas y negocios	<u>-</u>
RESULTADO ANTES DE IMPUESTOS A LA UTILIDAD	- 31,033,173
Impuestos a la utilidad causados	
Impuestos a la utilidad diferidos (netos)	
RESULTADO ANTES DE OPERACIONES DISCONTINUADAS	- 31,033,173
Operaciones discontinuadas	-
RESULTADO NETO.	<u>- 31,033,173</u>

"El presente estado de resultados se formuló de conformidad con los Criterios de Contabilidad para Sociedades Financieras Populares, Sociedades Financieras Comunitarias y Organismos de Integración Financiera Rural, emitidos por la Comisión Nacional Bancaria y de Valores con fundamento en lo dispuesto por los artículos 117, 118 y 119 Bis 4 de la Ley de Ahorro y Crédito Popular, de observancia general y obligatoria, aplicados de manera consistente, encontrándose reflejados todos los ingresos derivados de las operaciones efectuadas por la Sociedad Financiera Popular durante el período arriba mencionado, las cuales se realizaron y valoraron con apego a sanas prácticas financieras y a las disposiciones legales y administrativas aplicables".

"El presente Estado de Resultados fue aprobado por el Consejo de Administración bajo la responsabilidad de los directivos que lo suscriben"

<http://www.cnbv.gob.mx>


Lic. Javier Jesús Vargas Castañeda
Director General



ACCION Y EVOLUCION S.A. DE C.V. SFP
NIVEL DE OPERACIÓN I
AV PROLONGACION PASEO DE LA REFORMA NUM. 51 CUARTO PISO, MEXICO.
ESTADO DE VARIACIONES EN EL CAPITAL CONTABLE DEL 01 DE ENERO AL 31 DE DICIEMBRE DE 2017
 (Cifras en pesos)

Concepto	Capital contribuido					Capital Ganado					Total capital contable		
	Capital Social	Aportaciones para futuros aumentos de capital formalizadas por su órgano de gobierno	Prima en venta de acciones	Obligaciones subordinadas en circulación	Donativos	Efecto por incorporación al régimen de entidades de ahorro y crédito popular	Fondo de reserva	Resultado de ejercicios anteriores	Resultado por valoración de títulos disponibles para la venta	Resultado por tenencia de activos no monetarios		Ajustes por obligaciones laborales al retiro	Resultado neto
Saldo al 31 de Diciembre de 2015	1,022,632	4,050,000	-	-	-	72,711	-	169,745	-	-	-	3,381,084	1,594,514
MOVIMIENTOS INHERENTES A LAS DECISIONES DE LOS ACCIONISTAS													
Aportaciones o reembolsos de capital		8,977,368	22,600,000					- 8,977,368					22,600,000
Capitalización de utilidades								22,360	22,360				0
Constitución de reservas								- 3,381,084				3,381,084	0
Traspaso del resultado neto a resultado de ejercicios anteriores													0
Pago de Dividendos													0
Total	10,000,000	26,650,000	0	0	0	72,711	22,360	-12,550,557	0	0	0	0	24,194,514
MOVIMIENTOS INHERENTES AL RECONOCIMIENTO DE LA UTILIDAD INTEGRAL													
Utilidad Integral													0
- Resultado neto												-5,064,051	-5,064,051
- Resultado por valuación de títulos disponibles para la venta												0	0
- Resultado por tenencia de activos no monetarios												0	0
Total	0	0	0	0	0	0	0	0	0	0	0	-5,064,051	-5,064,051
Saldo al 31 de Diciembre de 2016	10,000,000	26,650,000	0	0	0	72,711	22,360	-12,550,557	0	0	0	-5,064,051	19,130,462
MOVIMIENTOS INHERENTES A LAS DECISIONES DE LOS ACCIONISTAS													
Reclaficación de Capital a aportaciones para futuros Aumentos													0
Capitalización de utilidades													0
Constitución de reservas													0
Traspaso del resultado neto a resultado de ejercicios anteriores													0
Aportaciones o reembolsos de capital		13,687,535											13,687,535
Total	10,000,000	40,337,535	0	0	0	72,711	22,360	-17,614,608	0	0	0	0	32,817,998

Av. Prolongación Paseo de la Reforma No. 51 - 4° Piso
 Col. Paseo de las Lomas, C.P. 01330,
 Alvaro Obregón, Distrito Federal

Tel. (55) 5292 4753
 contacto@realfinanciera.com
 www.realfinanciera.com

ACCION Y EVOLUCION S.A. DE C.V. SFP
NIVEL DE OPERACIÓN I
AV PROLONGACION PASEO DE LA REFORMA NUM. 51 CUARTO PISO, MEXICO.
ESTADO DE VARIACIONES EN EL CAPITAL CONTABLE DEL 01 DE ENERO AL 31 DE DICIEMBRE DE 2017
(Cifras en pesos)

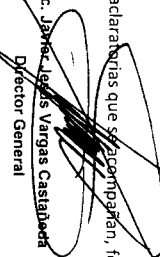
Concepto	Capital contribuido							Capital Ganado			Resultado neto	Total capital contable			
	Capital Social	Aportaciones para futuros aumentos de capital formalizadas por su órgano de gobierno	Prima en venta de acciones	Obligaciones subordinadas en circulación	Donativos	Efecto por incorporación al régimen de entidades de ahorro y crédito popular	Fondo de reserva	Resultado de ejercicios anteriores	Resultado por valoración de títulos disponibles para la venta	Resultado por tenencia de activos no monetarios			Ajustes por obligaciones laborales al retiro		
Utilidad Integral															
- Resultado neto															
- Resultado por valoración de títulos disponibles para la venta															
- Resultado por tenencia de activos no monetarios															
Total	0	0	0	0	0	0	0	0	0	0	0	0	-31,033,173	-31,033,173	
Saldo al 31 de Diciembre de 2017	10,000,000	40,337,535	0	0	0	0	72,711	22,360	-17,614,608	0	0	0	0	-31,033,173	1,784,825

El presente estado de variaciones en el capital contable, se formuló de conformidad con los Criterios de Contabilidad para Sociedades Financieras Populares, Sociedades financieras Comunitarias y Organismos de Integración Financiera Rural, emitidos por la Comisión Nacional Bancaria y de Valores con fundamento en lo dispuesto por el artículo 117, 118 y 119 Bis 4 de la Ley de Ahorro y Crédito Popular, de observancia general y obligatoria, aplicados de manera consistente, encontrándose reflejados todos los movimientos en las cuentas del capital contable derivados de las operaciones efectuadas por la Sociedad Financiera Popular durante el periodo arriba mencionado, las cuales se realizaron y valoraron con apego a sanas prácticas financieras y a las disposiciones legales y administrativas aplicables.

<http://www.cnbv.gob.mx>

"El presente estado de variaciones en el capital contable fue aprobado por el Consejo de Administración bajo la responsabilidad de los directivos que lo suscriben."

Las notas aclaratorias que se acompañan, forman parte de este estado financiero.


Lic. Janet Leiza Vargas Castañeda
Director General

ACCION Y EVOLUCION S.A. DE C.V. SFP
NIVEL DE OPERACIONES I
AV PROLONGACION PASEO DE LA REFORMA NUM. 51 CUARTO PISO, MEXICO.
ESTADO DE FLUJOS DE EFECTIVO
DEL 1 DE ENERO AL 31 DE DICIEMBRE DE 2017
(Cifras en pesos)

Resultado neto	-31,033,173
Ajustes por partidas que no implican flujo de efectivo:	
Pérdidas por deterioro o efecto por reversión del deterioro asociados a actividades de inversión	
Depreciaciones de propiedades, mobiliario y equipo	377,216
Amortizaciones de activos intangibles	70,000
Estimación Preventiva para Riesgos Crediticios	708,265
Ganancia por Valuación de Pasivos Laborables	0
Provisiones	0
Impuestos a la utilidad causados y diferidos	0
Participación en el resultado de subsidiarias no consolidadas, asociadas y negocios conjuntos	0
Operaciones discontinuadas	0
Suma	<u>-29,877,693</u>
Actividades de operación	
Cambio en inversiones en valores	0
Cambio en deudores por reporto	0
Cambio en cartera de crédito (neto)	-6,673,354
Cambio en bienes adjudicados (neto)	-185,600
Cambio en otros activos operativos (neto)	0
Cambio en captación tradicional	29,790,093
Cambio en préstamos bancarios y de otros organismos	0
Cambio en colaterales vendidos	0
Cambio en obligaciones subordinadas con características de pasivo	0
Cambio en otros pasivos operativos	0
Cartera Castigada	0
Cobros de impuestos a la utilidad (devoluciones)	0
Paquetes de impuestos a la utilidad	0
Flujos netos de efectivo de actividades de operación	<u>-6,946,554</u>
Actividades de inversión	
Cobros por disposición de propiedades, mobiliario y equipo	0
Pagos por adquisición de propiedades, mobiliario y equipo	-5,836,886
Cobros por disposición de subsidiarias, asociadas y acuerdos con control conjunto	0
Pagos por adquisición de subsidiarias, asociadas y acuerdos con control conjunto	0
Cobros por disposición de otras inversiones permanentes	0
Pagos por adquisición de otras inversiones permanentes	0
Cobros de dividendos en efectivo	0
Pagos por adquisición de activos intangibles	0
Cobros por disposición de activos de larga duración disponibles para la venta	0
Cobros por disposición de otros activos de larga duración	0
Pagos por adquisición de otros activos de larga duración	0
Disminución o aumento de otras cuentas por cobrar	-6,588,647
Flujos netos de efectivo de actividades de inversión	<u>-12,425,532</u>
Actividades de financiamiento	
Aportaciones para futuros aumentos de capital	13,687,535
Pagos por reembolsos de capital social	
Pagos de dividendos en efectivo y equivalentes de efectivo	
Pagos asociados a la recompra de acciones propias	
Cobros por la emisión de obligaciones subordinadas con características de capital	
Pagos asociados a obligaciones subordinadas con características de capital	
Disminución o aumento de otras cuentas por pagar	1,162,909
Flujos netos de efectivo de actividades de financiamiento	<u>14,850,444</u>
Incremento o disminución neta de efectivo y equivalentes de efectivo	<u>-4,521,642</u>
Efectos por cambios en el valor del efectivo y equivalentes de efectivo	
Efectivo y equivalentes de efectivo al inicio del periodo	<u>23,688,575</u>
Efectivo y equivalentes de efectivo al final del periodo	<u>19,166,933</u>

"El presente estado de flujo de efectivo se formuló de conformidad con los Criterios de Contabilidad para Sociedades Financieras Populares, Sociedades Financieras Comunitarias y Organismos de Integración Financiera Rural, emitidos por la Comisión Nacional Bancaria y de Valores con fundamento en lo dispuesto por los artículos 117, 118 y 119 Bis 4 de la Ley de Ahorro y Crédito Popular, de observancia general y obligatoria, aplicados de manera consistente, encontrándose reflejadas todas las entradas de efectivo y salidas de efectivo derivadas de las operaciones efectuadas por la Sociedad Financiera Popular durante el periodo arriba mencionado, las cuales se realizaron y valoraron con apego a sanas prácticas financieras y a las disposiciones legales y administrativas aplicables."

"El presente estado de flujo de efectivo fue aprobado por el Consejo de Administración, bajo la responsabilidad de los directivos que lo suscriben"

<http://www.cnbv.gob.mx>

Lic. Javier Jesús Vargas Castañeda
Director General

Av. Prolongación Paseo de la Reforma No. 51 - 4º Piso
Col. Paseo de las Lomas, C.P. 01330
Álvaro Obregón, Distrito Federal

Tel. (55) 5292-4753
contacto@realfinanciera.com
www.realfinanciera.com